


/ 45 ans
Durable par nature



Transformer le bois
pour aménager
vos extérieurs.






① Esplanade du Vendée Globe . Les Sables-d'Olonnes (85)
Fourniture de la structure en Azobé



② Belvédère de Blériot Plage . Calais (62)
Lames Maçaranduba avec incrustation de résine Époxy et Corindon dans rainure queue d'aronde



③ Passerelle . Vue (44)
Lames Maçaranduba avec incrustation de résine Époxy et Corindon

Du bois naturellement durable pour toutes vos conceptions d'aménagements extérieurs.



De l'importation des bois tropicaux jusqu'à la livraison du produit fini et usiné, nous assurons un suivi complet de toutes **les étapes de fabrication.**

Nos 45 ans d'expérience dans l'importation et la distribution des bois vous apportent l'assurance **d'un travail soigné et de grande qualité.**

Nos équipes vous conseillent sur **le choix des essences** à privilégier pour votre projet. En choisissant le bois, vous optez pour une solution pérenne et intemporelle, qui respecte l'environnement.

Nos certifications sont les preuves de nos engagements pour :

- Vérifier la traçabilité du bois.
- Avoir les pratiques sociales et environnementales.
- Défendre la protection et la bonne gestion des forêts.

Durables et résistants par nature, nos produits ne subissent aucun traitement chimique.





Estacade . Port-Louis (56)
Fourniture de la structure en Azobé

LAMES DE TERRASSE | MOBILIER URBAIN | BARDAGE | CLÔTURE
ESTACADE | PONTON | PASSERELLE | GARDE-CORPS

Donner vie à vos projets d'aménagements extérieurs.

Nous accompagnons les professionnels avec une offre étendue en standard et sur mesure en s'adaptant à chaque projet.

Du choix de l'essence, au choix du profil, nous maîtrisons parfaitement nos produits et leurs caractéristiques techniques pour vous orienter au mieux et construire ensemble un projet durable selon les normes en vigueur.

ESSENCES
TROPICALES & EUROPÉENNES
CHANFREINS
ou ARRONDIS
PROFILS CID



Malo-Les-Bains (59)
Maçaranduba

CHARTRE D'ENGAGEMENT & MACHINES

CID **s'engage** pour répondre à toutes vos attentes et garantir votre satisfaction en réponse à votre cahier des charges.

CID possède **un parc machines** offrant de nombreuses possibilités:

- **Déligneuses lames fixes** : Largeur porte-outils 650 mm ; Hauteur de coupe 105 mm maxi.
- **Moulurière Weinig** : Section entrée 210 x 310 mm maxi ; 10 porte-outils, dont 1 universel.
- **Tenonneuse double** : Longueur: 300 à 6000 mm ; Hauteur : 120 mm max.

Caractéristiques techniques des principales essences

	Classe d'emploi	Point de saturation (%)	Densité	Stabilité**	Dureté	Résistance à la flexion (Mpa)	Élancement	Épaisseur mini (mm)	Performance mécanique minimale
ANGELIM VERMELHO	5	23	1,07	MS	17,1	160	-	-	D60
AZOBE	5	28	1,06	PS	10,7	162	4	40	D50
BADI	5	25	0,76	MS	5,3	95	5	27	D35
BANGKIRAI	5	23	0,91	MS	7,3	150	6	21	D50
CHATAIGNIER	3*	30	0,64	MS	2,9	71	5	22	D18
CHENE	3*	31	0,74	MS	4,2	105	5	22	D18
CUMARU	4	22	1,07	MS	13,1	170	7	21	D50
DOUSSIE	4	19	0,8	S	7,7	124	7	21	D40
IPE	5	20	1,04	S	14,6	166	7	21	D50
IROKO	3*	23	0,64	MS	4,1	87	5	21	D30
ITAUBA	5	27	0,86	MS	5	125	5	21	D40
KAPUR	4	26	0,74	MS	4,1	110	6	21	D35
MACARANDUBA	5	27	1,1	PS	12,9	170	5	21	D60
MÉRBAU	4	24	0,83	S	8,8	115	7	21	D40
MOABI	5	23	0,87	MS	6,8	143	6	21	D50
MUIRACATIRA	4	22	0,8	PS	6,1	96	-	-	D35
MUKULUNGU	5	26	0,94	PS	7,7	119	-	-	D40
OKAN	5	25	0,91	PS	10,3	134	-	-	D40
PADOUK	5	21	0,79	S	8,3	116	7	21	D40
ROBINIER	4	30	0,74	PS	9,5	126	4	22	D40
TALI	4	26	0,91	MS	9,2	128	4	27	D40
TATAJUBA	5	20	0,8	PS	6,4	109	5	21	D35

*Apte à la classe d'emploi 4.

** S : Stable ; MS : Moyennement Stable ; PS : Peu Stable.



L'atelier . Moulit (14)

Références NF B54-040.

Fiches techniques disponibles sur www.tropix.cirad.fr

Rabotage 4 faces

- Section maximum :
195 x 295 mm



CRÉEZ VOTRE PROPRE PROFIL



Chanfreins

- De 2 à 15 mm



Arrondis

- R = 3 ; 6 ; 8 ; 10 mm : 4 angles
- R = 15 mm : 2 angles
- R = 20 ; 25 mm : 1 angle

Rainurage rectangle



- Profondeur < 20 mm
- Largeur :
 - 4 à 7 mm, 4 outils
 - 5 à 10 mm, 2 outils
 - 10 à 19 mm, 6 outils
 - 20 à 30 mm, 2 outils
 - 30 à 60 mm, 1 outil

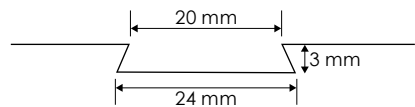
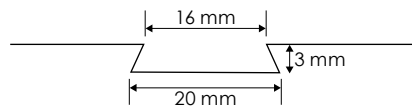
Rainurage triangle



- Profondeur < 6 mm
- Nombre : 6 outils

QUEUE-D'ARONDE

- Pour la pose de résine antidérapante

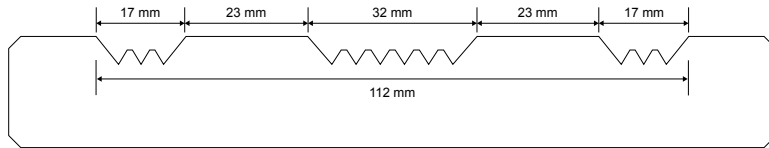


Terrasse . Palais de Justice de Paris (75)
Lames Tali profil Équateur

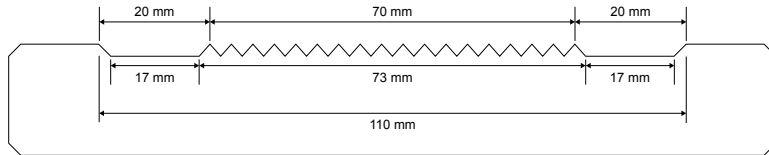
PROFILS CID

CID 01 - ÉQUATEUR

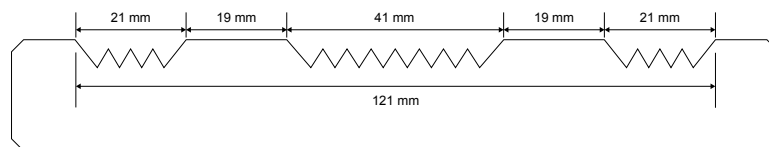
- Notre profil de référence



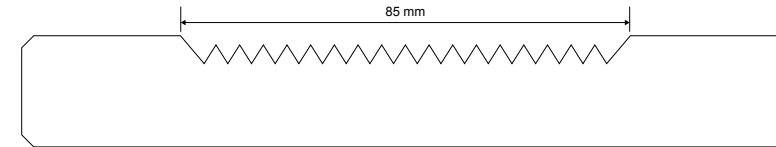
CID 02



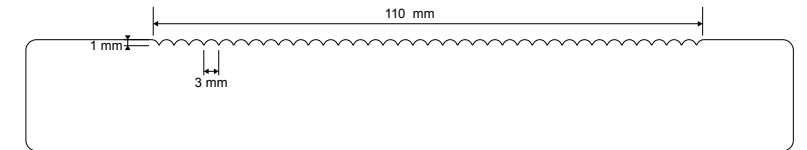
CID 03



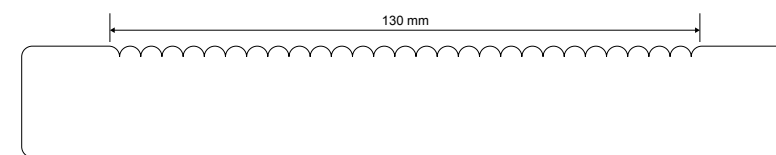
CID 04



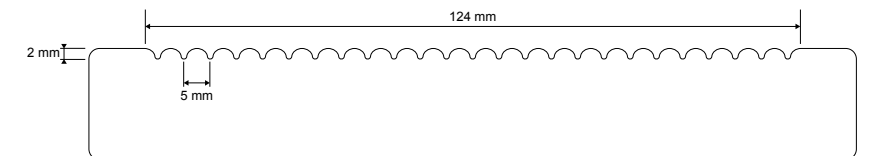
CID 05



CID 06

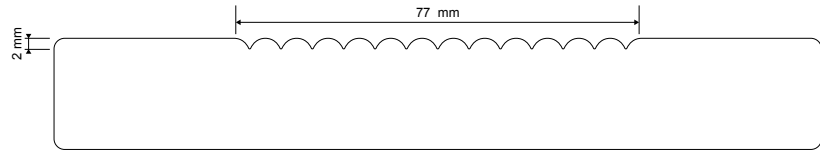


CID 07

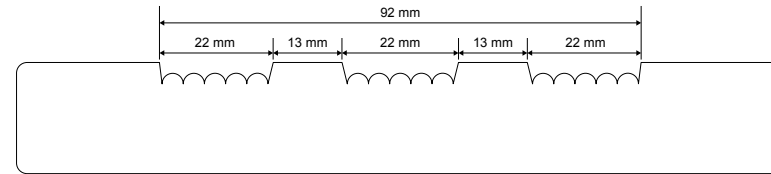


PROFILS CID

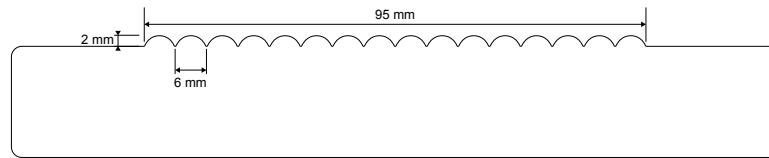
CID 08



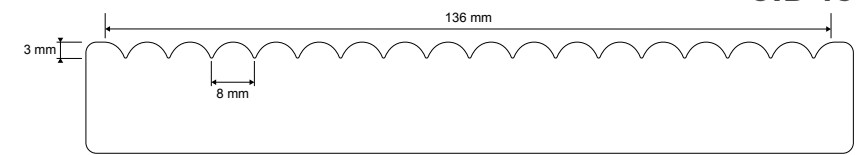
CID 12



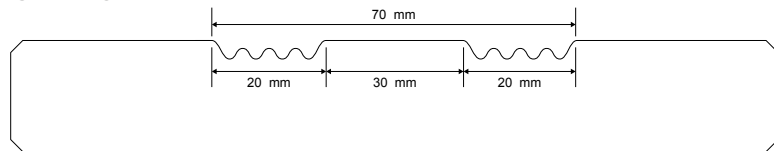
CID 09



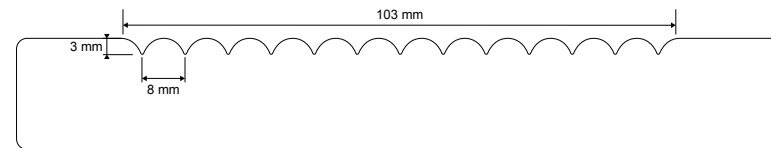
CID 13



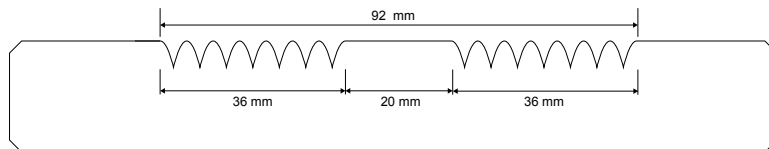
CID 10



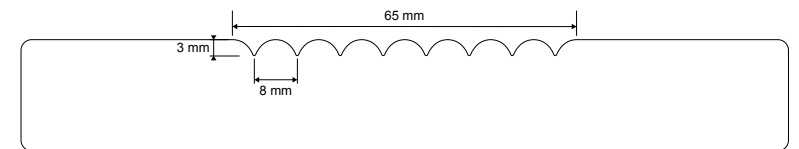
CID 14



CID 11

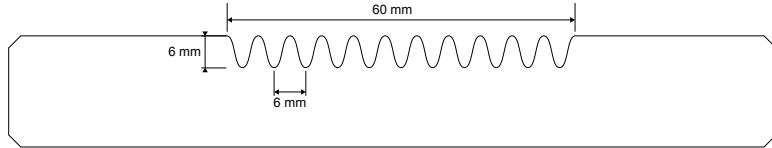


CID 15

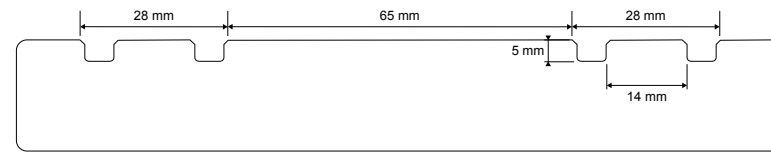


PROFILS CID

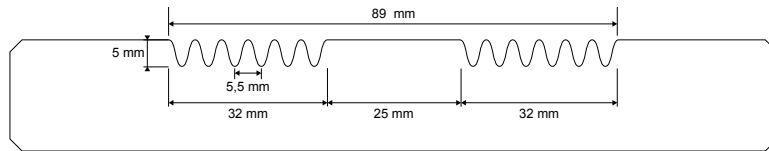
CID 16



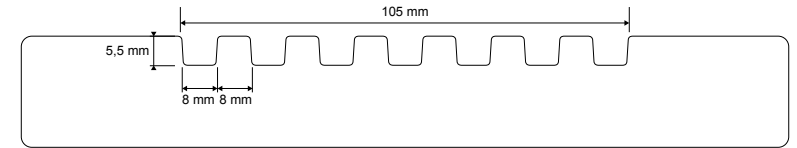
CID 20



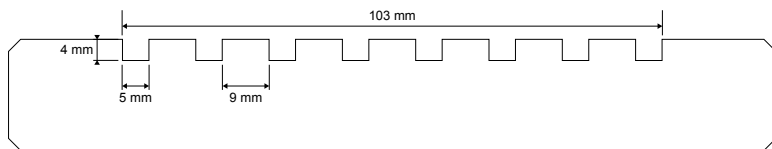
CID 17



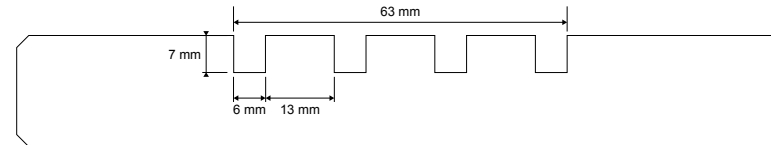
CID 21



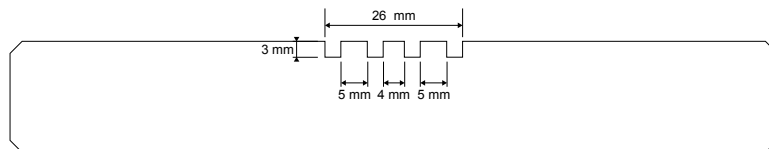
CID 18



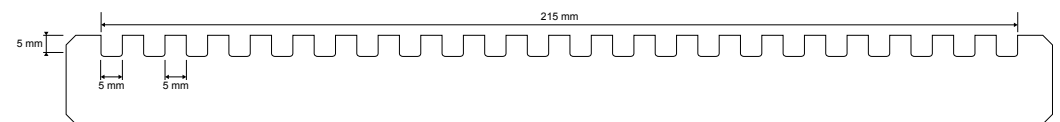
CID 22



CID 19

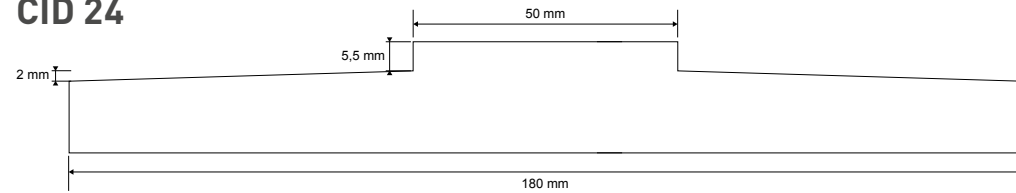


CID 23



PROFILS CID

CID 24



CID 25

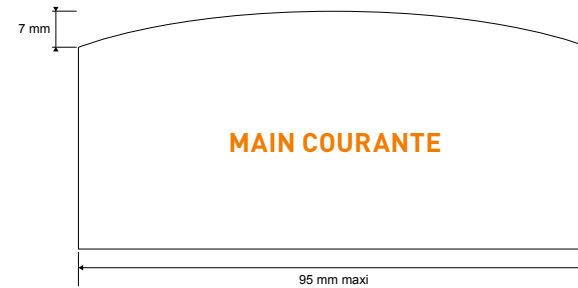


CID 26



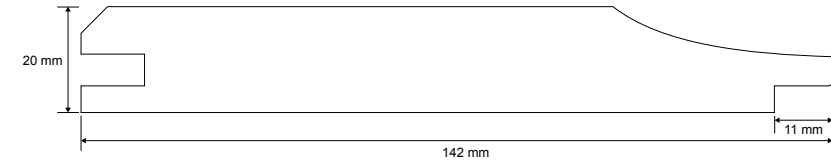
• Jusqu'à 32 mm d'épaisseur

CID 27

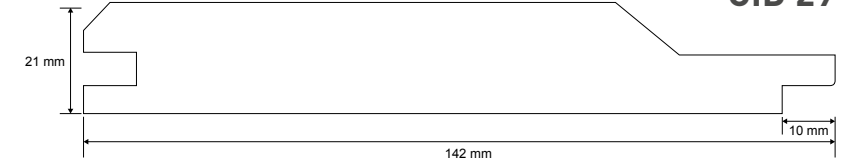


BARDAGE

CID 28



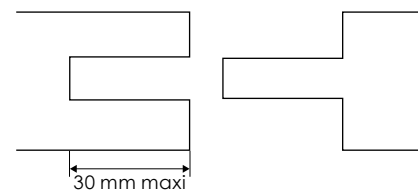
CID 29



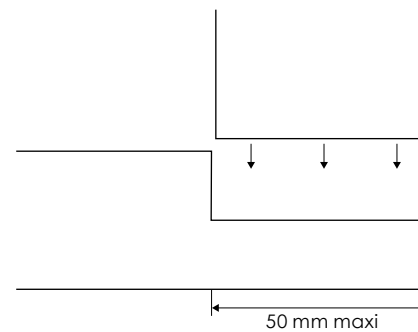


Estacade . La Tranche-sur-Mer (85)
Fourniture des lames en Tali profil Équateur

RAINURAGE CHANTS



USINAGES EN BOUT



VOS INTERLOCUTEURS PAR RÉGION

PAYS DE LA LOIRE + CENTRE/VAL DE LOIRE
+ NOUVELLE AQUITAINE + OCCITANIE

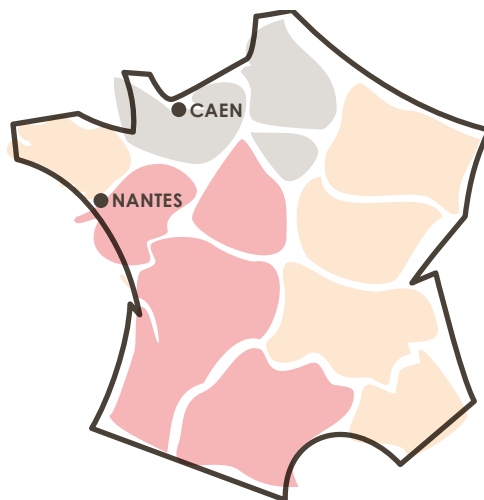
Laurent COLIN 06 07 14 22 72
commercial@cid-bois.fr

BRETAGNE + GRAND EST
+ BOURGOGNE/FRANCHE-COMTÉ
+ AUVERGNE/RHÔNE ALPES
+ PROVENCE/ALPES/CÔTE D'AZUR

Arnaud ALLEAUME 06 89 30 84 56
arnaud.alleaume@cid-bois.fr

NORMANDIE + ILE DE FRANCE
+ HAUTS DE FRANCE

Éric SCHLEGEL 06 08 27 18 79
erschlegel@cid-bois.fr



cid-bois.fr

● **Siège social NANTES**
Parc de l'Angevinière
Bâtiment A
15 boulevard Marcel Paul
44800 Saint-Herblain
Tél. 02 51 70 67 10

● **Plate-forme logistique
et stock central CAEN**
Route de Saint-Pierre-sur-Dives
14370 Moulton
Tél. 02 31 27 14 00